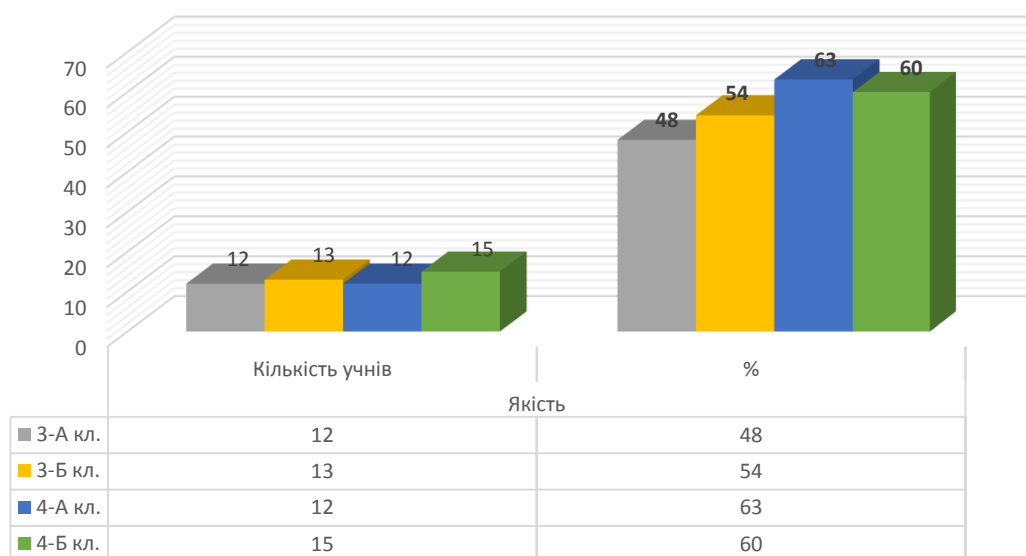


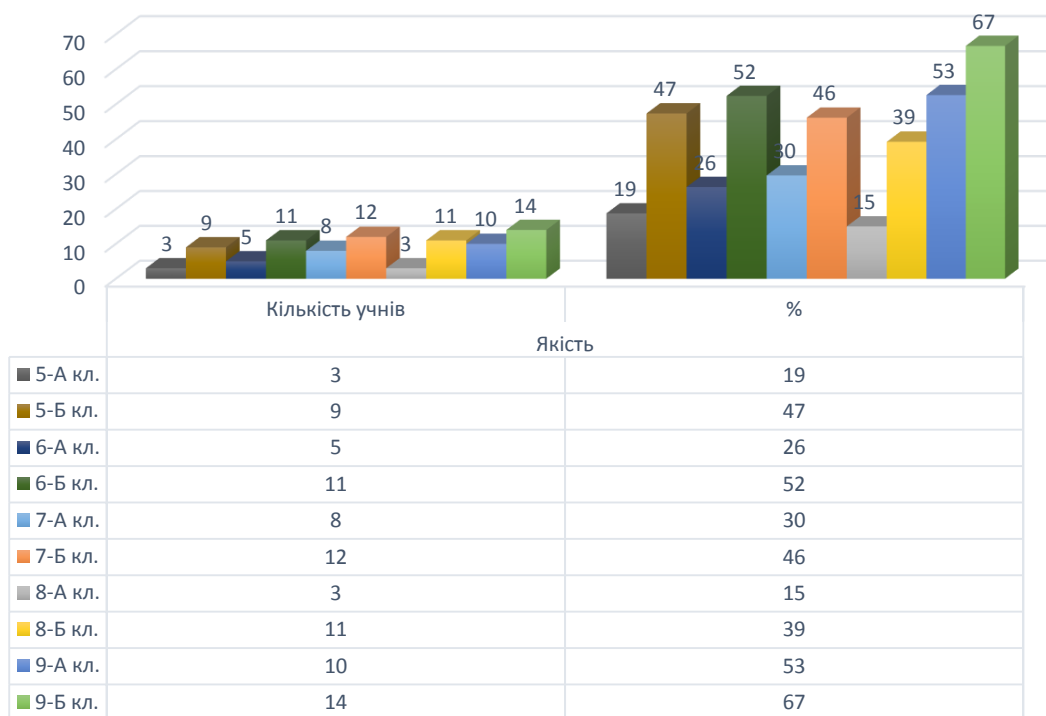
**Звітність щодо навчання учнів Широківської СЗШ №2 I-III ст. за підсумками
2016 - 2017 н.р.**

Клас	Загальна кількість учнів	Бали за рік								Якість	
		1-3	%	4-6	%	7-9	%	10-12	%	Кількість учнів	%
1 кл.	50		0		0		0		0	0	0
2 кл.	50		0		0		0		0	0	0
3-А кл.	25		0	13	52	10	40	2	8	12	48
3-Б кл.	24		0	11	46	11	46	2	8	13	54
4-А кл.	19		0	7	37	9	47	3	16	12	63
4-Б кл.	25		0	10	40	13	52	2	8	15	60
4 класи	44	0	0	17	39	22	50	5	11	27	61
3-4 класи	93	0	0	41	44	43	46	9	10	52	56
5-А кл.	16		0	13	81	3	19		0	3	19
5-Б кл.	19		0	10	53	8	42	1	5	9	47
6-А кл.	19	1	5	13	68	5	26		0	5	26
6-Б кл.	21		0	10	48	11	52		0	11	52
7-А кл.	27		0	19	70	7	26	1	4	8	30
7-Б кл.	26		0	14	54	10	38	2	8	12	46
8-А кл.	20		0	17	85	3	15		0	3	15
8-Б кл.	28		0	17	61	10	36	1	4	11	39
9-А кл.	19		0	9	47	9	47	1	5	10	53
9-Б кл.	21		0	7	33	13	62	1	5	14	67
9 класи	40	0	0	16	40	22	55	2	5	24	60
5-9 класи	216	1	0	129	60	79	37	7	3	86	40
10 кл.	12		0	4	33	7	58	1	8	8	67
11 кл.	20		0	12	60	6	30	2	10	8	40
10-11 класи	32	0	0	16	50	13	41	3	9	16	50
3-11 класи	341	1	0	186	55	135	40	19	6	154	45

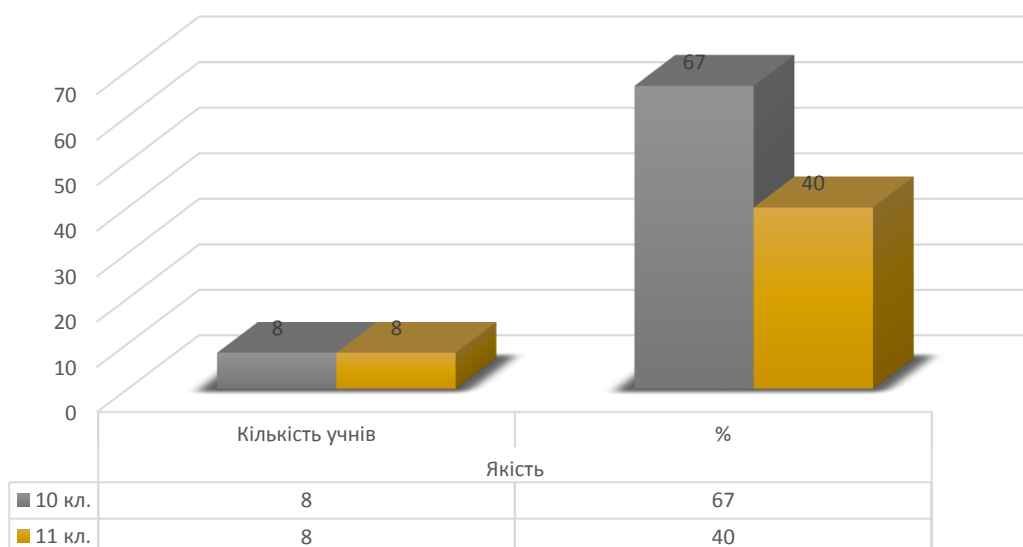
**Якісний показник (3-4 класи)
учні, які мають 7-12 балів**



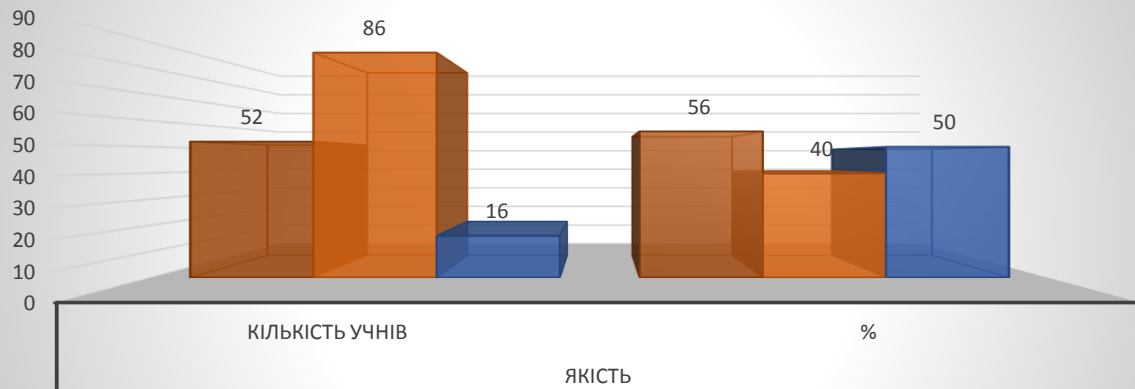
Якісний показник (5-9 класи) учні, які мають 7-12 балів



Якісний показник (10-11 класи) учні, які мають 7-12 балів



Якісний показник (3-11 класи) учні, які мають 7-12 балів



	Якість	
	Кількість учнів	%
3-4 класи	52	56
5-9 класи	86	40
10-11 класи	16	50